

Structura anului școlar 2021 – 2022

Cursurile anului școlar 2021 - 2022 vor începe luni, 13 septembrie 2021. Decizia este prevăzută în *ordinul ministrului Educației nr. 3.243/5 februarie 2021*, publicat în Monitorul Oficial de astăzi, 16 februarie 2021.

Potrivit acestui document, anul școlar 2021 - 2022 începe la data de 1 septembrie 2021 și se structurează pe două semestre (34 de săptămâni), după cum urmează:

Semestrul I: 14 săptămâni de cursuri, dispuse în intervalul 13 septembrie 2021 - 22 decembrie 2021.

Semestrul al II-lea: 20 săptămâni de cursuri, dispuse în intervalul 10 ianuarie 2022 - 10 iunie 2022, cu includerea programului „Școala Altfel”, în perioada 8 - 14 aprilie, interval în care se pot organiza fazele naționale ale olimpiadelor școlare.

Vacanțele elevilor sunt programate astfel:

- 25 - 31 octombrie 2021: vacanță pentru învățământ preșcolar și primar;
- 23 decembrie 2021 - 9 ianuarie 2022: vacanța de iarnă;
- 15 aprilie 2022 - 1 mai 2022: vacanța de primăvară;
- 11 iunie 2022 - până la data din septembrie 2022 la care vor începe cursurile anului școlar 2022 – 2023, vacanța de vară.



Rechizitele necesare

- 1 caiet cu foi veline ;
- penar cu: 1 creion, radieră , creioane colorate, riglă, carioci;
- o carte de colorat, un puzzle, o carte cu povești, o jucărie;
- scara numerică;
- sârmă plușată;
- bloc mic de desen;
- acuarele, 3 pensule (subțire, medie, groasă); pahar plastic pentru apă;
- plastilină, suport de plastic/lemn pentru lucru, hârtie glasată autocolantă, cartoane colorate, lipici solid, foarfece;
- 50 coli de hârtie xerox A4;
- un biblioraft, 2 dosare cu șină(plastic), mapă, 10 folii.

ATENȚIE:

1. Caietul trebuie să aibă învelitoare și etichetă cu numele și prenumele elevului.
2. Nu vă grăbiți să cumpărați până nu discutăm la ședința cu părinții. Unele produse se vor lua la fel, pentru toată clasa.

ȘCOALA GIMNAZIALĂ NR.1 GHERLA
ANUL ȘCOLAR: 2021-2022

CLASA PREGĂTITOARE



**BINE AȚI
VENIT!**

DIRECTOR

Prof: POP LILIANA DIANA

ÎNVĂȚĂTORI :

CP A-RUS IOAN

CP B-HĂRAN DANIELA

CP-STEP BY STEP –ȚÂNȚAȘ ADELINA



Lucruri pe care le puteți face cu copilul dvs. acasă, pentru a-l ajuta în activitatea de la școală

Citiți-i copilului și cereți-i să vă povestească.

Întrebați-l despre școală și arătați-vă interesați de ceea ce învață.

Asigurați-vă că vine odihnit la școală.








Stabiliți limite pentru timpul petrecut în fața televizorului, deoarece le inhibă dezvoltarea atenției și a capacității de concentrare.

Asigurați-i o alimentație sănătoasă acasă și la școală. Un măr, un fruct, o sticlă de apă/ceai și un sandwich pregătit de dvs. sunt suficiente și recomandabile pentru masa de la școală.

Evitați să faceți comparații între propriul copil și alți copii, nici chiar între frați, deoarece fiecare are propria sa personalitate și propriul său ritm de dezvoltare!



Ce discipline școlare sunt la clasa pregătitoare?

Denumirea disciplinei	Nr. ore
Comunicare în limba română 	5 CLR
Matematică și explorarea mediului (MEM) 	3+1= 4 MEM
Dezvoltare personală (DP) 	2
Arte vizuale și abilități practice (AVAP) 	2
Muzică și mișcare (MM) 	2
Limba modernă (engleză) 	1
Ed. fizică și sport (EFS) 	2
Religie 	1
TOTAL ORE PE SĂPTĂMÂNĂ	19

Stimați părinți,

