

Structura anului școlar 2024 – 2025

Anul școlar 2024—2025 este structurat astfel:

Intervale de cursuri:

— de luni, 9 septembrie 2024, până vineri, 25 octombrie 2024;

— de luni, 4 noiembrie 2024, până vineri, 20 decembrie 2024;

— de miercuri, 8 ianuarie 2025, până vineri, 7 februarie 2025, respectiv vineri, 14 februarie 2025, sau vineri, 21 februarie 2025, după caz, la decizia inspectoratelor școlare județene/al municipiului București, în urma consultărilor cu beneficiarii primari ai educației, cu părinții/reprezentanții legali ai acestora și cu cadrele didactice, realizate la nivelul unităților de învățământ;

— de luni, 17 februarie 2025, respectiv luni, 24 februarie 2025, sau luni, 3 martie 2025, la decizia inspectoratelor școlare județene/ al municipiului București, după caz, până joi, 17 aprilie 2025;

— de luni, 28 aprilie 2025, până vineri, 20 iunie 2025;

Intervale de vacanță:

— de sâmbătă, 26 octombrie 2024, până duminică, 3 noiembrie 2024;

— de sâmbătă, 21 decembrie 2024, până marți, 7 ianuarie 2025;

—15-23 februarie 2025;

— de vineri, 18 aprilie 2025, până duminică, 27 aprilie 2025;

— de sâmbătă, 21 iunie 2025, până duminică, 7 septembrie 2025.



Rechizitele necesare

- 1 caiet cu foi veline ;
- penar cu: 1 creion, radieră , creioane colorate, riglă, carioci;
- o carte de colorat, un puzzle, o carte cu povești, o jucărie;
- scara numerică;
- sârmă plușată;
- bloc mic de desen;
- acuarele, 3 pensule (subțire, medie, groasă); pahar plastic pentru apă;
- plastilină, suport de plastic/lemn pentru lucru, hârtie glasată autocolantă, cartoane colorate, lipici solid, foarfece;
- 50 coli de hârtie xerox A4;
- un biblioraft, 2 dosare cu șină(plastic), mapă, 10 folii.

ATENȚIE:

1. Caietul trebuie să aibă învelitoare și etichetă cu numele și prenumele elevului.

2. Nu vă grăbiți să cumpărați până nu discutăm la ședința cu părinții. Unele produse se vor lua la fel, pentru toată clasa.

ȘCOALA GIMNAZIALĂ NR.1 GHERLA
ANUL ȘCOLAR: 2024-2025

CLASA PREGĂTITOARE



DIRECTOR

Prof: POP LILIANA DIANA

ÎNVĂȚĂTORI :

CP A- SABO IONELA MIRELA

CP A-STEP BY STEP – Cheța Lidia &Pop

Anca Ioana

**CP B-STEP BY STEP –cadre didactice
calificate.**



Lucruri pe care le puteți face cu copilul dvs. acasă, pentru a-l ajuta în activitatea de la școală

Citiți-i copilului și cereți-i să vă povestească.

Întrebați-l despre școală și arătați-vă interesați de ceea ce învață.

Asigurați-vă că vine odihnit la școală.










Stabiliți limite pentru timpul petrecut în fața televizorului, deoarece le inhibă dezvoltarea atenției și a capacității de concentrare.

Asigurați-i o alimentație sănătoasă acasă și la școală. Un măr, un fruct, o sticlă de apă/ceai și un sandwich pregătit de dvs. sunt suficiente și recomandabile pentru masa de la școală.

Evitați să faceți comparații între propriul copil și alți copii, nici chiar între frați, deoarece fiecare are propria sa personalitate și propriul său ritm de dezvoltare!



Ce discipline școlare sunt la clasa pregătitoare?

Denumirea disciplinei	Nr. ore
Comunicare în limba română 	5 CLR
Matematică și explorarea mediului (MEM) 	3+1= 4 MEM
Dezvoltare personală (DP) 	2
Arte vizuale și abilități practice (AVAP) 	2
Muzică și mișcare (MM) 	2
Limba modernă (engleză) 	1
Ed . fizică și sport (EFS) 	2
 Religie 	1
TOTAL ORE PE SĂPTĂMÂNĂ	19

Stimați părinți,

